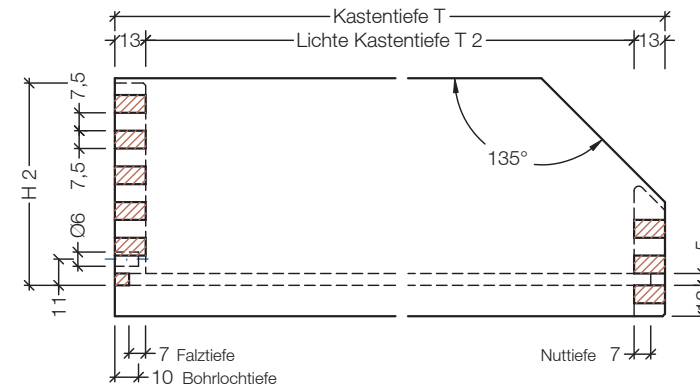
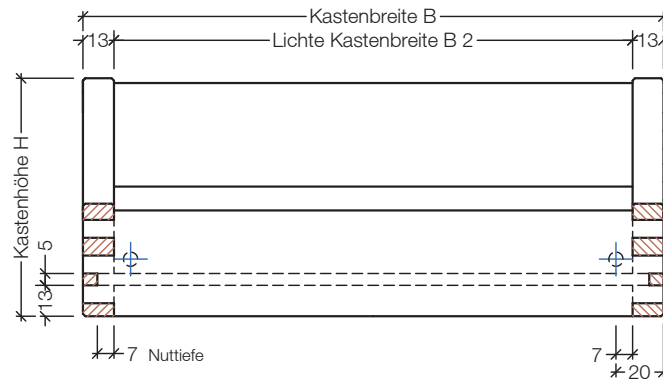


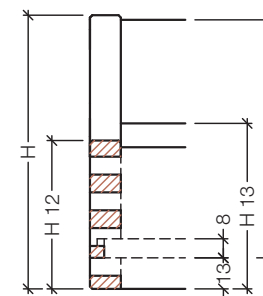
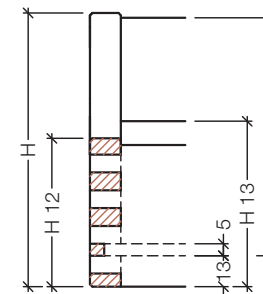
## SE 56 Englischer Zug

4-seitig, fingergezinkt,  
montiert



Bohrungen für Führung optional

| Höhenmaße |      |       |     |
|-----------|------|-------|-----|
| H         | H 12 | H 13  | H 2 |
| 55        | 33   | 39,5  | 40  |
| 70        | 33   | 39,5  | 55  |
| 85        | 48   | 54,5  | 70  |
| 100       | 48   | 54,5  | 85  |
| 115       | 63   | 69,5  | 100 |
| 130       | 63   | 69,5  | 115 |
| 160       | 93   | 99,5  | 145 |
| 190       | 93   | 99,5  | 175 |
| 220       | 123  | 129,5 | 205 |
| 250       | 123  | 129,5 | 235 |
| 280       | 153  | 159,5 | 265 |
| 310       | 153  | 159,5 | 295 |
| 340       | 183  | 189,5 | 325 |
| 370       | 183  | 189,5 | 355 |
| 400       | 213  | 219,5 | 385 |



Detail: verstärkter Boden, optional

Maßangaben im Artikeltext beziehen sich auf B, T und H / Maß- und Konstruktionsänderungen vorbehalten