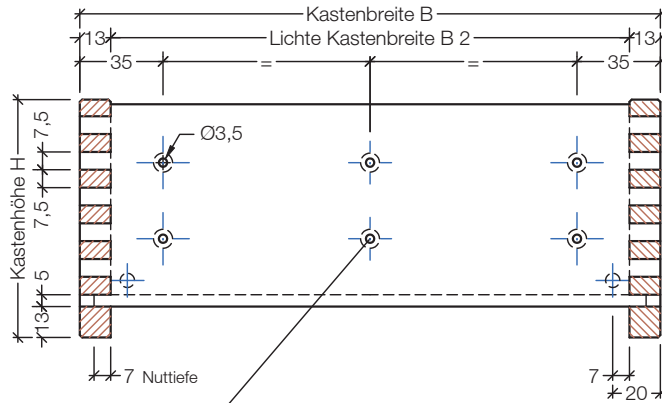


SE 53 Schubkasten

4-seitig, fingergezinkt,
montiert

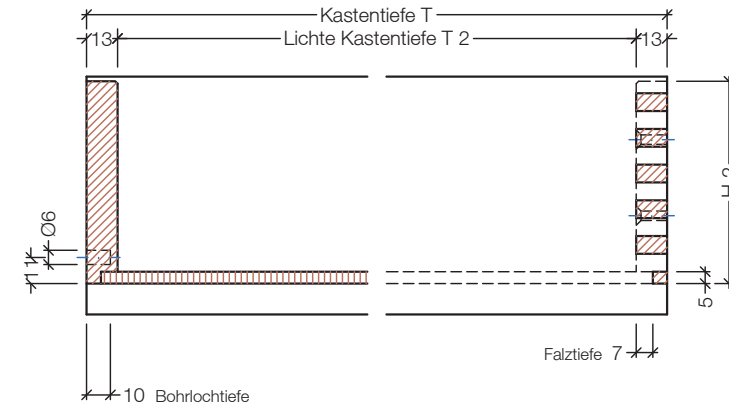


Bohrungen zur Blendenbefestigung optional !

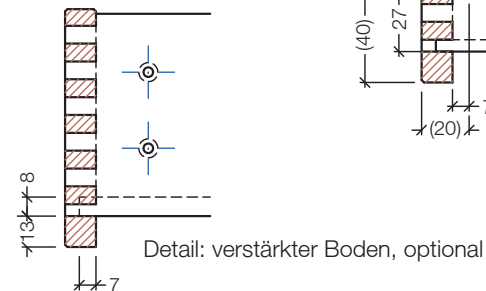
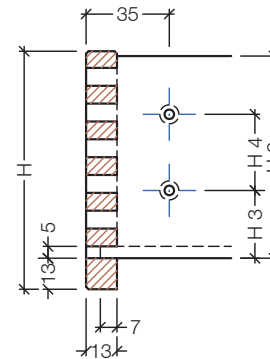
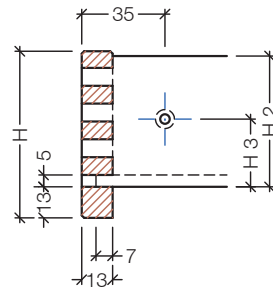
Kästen bis 600 mm Breite erhalten 2 bzw. 4 Bohrungen

Kästen mit einer Breite > 600 mm und <= 1000 mm erhalten 3 bzw. 6 Bohrungen

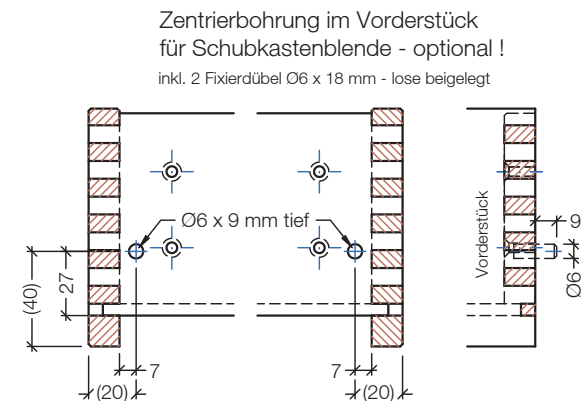
Kästen mit einer Breite > 1000 mm erhalten 4 bzw. 8 Bohrungen



Bohrungen für Führung optional



Detail: verstärkter Boden, optional



Zentrierbohrung im Vorderstück
für Schubkastenblende - optional !

inkl. 2 Fixierdübel Ø6 x 18 mm - lose beigelegt

Höhenmaße		Höhenmaße für Blendenbohrungen im Vorderstück	
H	H 2	H 3	H 4
55	40	24	
70	55	28,5	
85	70	28,5	25
100	85	28,5	32
115	100	28,5	50
130	115	28,5	64
160	145	28,5	96
190	175	28,5	128
220	205	28,5	153
250	235	28,5	185
280	265	28,5	215
310	295	28,5	245
340	325	28,5	272
370	355	28,5	302
400	385	28,5	332

Kastenhöhe
 Höhe des Hinterstücks
 Abstand von Unterkante
 Abstand zwischen den Bohrungen

Maßangaben im Artikeltext beziehen sich auf B, T und H / Maß- und Konstruktionsänderungen vorbehalten